

| | Дата (рік, місяць, число) | КОДИ | | |
|--|---|------|------------|----|
| | | 2018 | 01 | 01 |
| Установа/бюджет | Херсонський державний університет | | 01215609 | |
| Територія | м.Херсон., вул. Університетська, 27 (вул.40 років Жовтня, 27) | | 6510136300 | |
| Організаційно-правова форма господарювання | Державна організація (установа, заклад) | | 425 | |
| Орган державного управління | Міністерство освіти і науки України | | 01084 | |
| Вид економічної діяльності | Вища освіта | | 85,42 | |
| Одиниця виміру: грн. | | | | |
| Періодичність: квартальна, річна | | | | |

БАЛАНС
на 1 січня 2018 року

Державна організація
Товариство з обмеженою відповідальністю
Херсонський державний університет
№9
Форма № 1-дс

| АКТИВ | Код рядка | На початок звітного періоду | На кінець звітного періоду |
|---|-------------|-----------------------------|----------------------------|
| 1 | 2 | 3 | 4 |
| I. НЕФІНАНСОВІ АКТИВИ | | | |
| Основні засоби: | 1000 | 148 100 759 | 123 671 160 |
| первісна вартість | 1001 | 210 567 954 | 180 508 628 |
| знос | 1002 | 62 467 195 | 56 837 468 |
| Інвестиційна нерухомість | 1010 | - | - |
| первісна вартість | 1011 | - | - |
| знос | 1012 | - | - |
| Нематеріальні активи: | 1020 | 700 948 | 620 684 |
| первісна вартість | 1021 | 859 090 | 858 452 |
| накопичена амортизація | 1022 | 158 142 | 237 768 |
| Незавершені капітальні інвестиції | 1030 | 14 904 | 26 938 |
| Довгострокові біологічні активи | 1040 | - | - |
| первісна вартість | 1041 | - | - |
| накопичена амортизація | 1042 | - | - |
| Запаси | 1050 | 3 662 361 | 2 829 147 |
| Виробництво | 1060 | - | - |
| Поточні біологічні активи | 1090 | - | - |
| Усього за розділом I | 1095 | 152 478 972 | 127 147 929 |
| II ФІНАНСОВІ АКТИВИ | | | |
| Довгострокова дебіторська заборгованість | 1100 | 327 523 | 276 599 |
| Довгострокові фінансові інвестиції, у тому числі: | 1110 | - | - |
| цінні папери, крім акцій | 1111 | - | - |
| акції та інші форми участі в капіталі | 1112 | - | - |
| Поточна дебіторська заборгованість | | | |
| за розрахунками з бюджетом | 1120 | - | 6 383 |
| за розрахунками за товари, роботи, послуги | 1125 | 26 008 | 830 719 |
| за наданими кредитами | 1130 | - | - |
| за виданими авансами | 1135 | - | - |
| за розрахунками із соціального страхування | 1140 | - | 7 961 |
| за внутрішніми розрахунками | 1145 | - | 378 490 |
| інша поточна дебіторська заборгованість | 1150 | 903 632 | 12 697 |

МІНІСТЕРСТВО ОСВІТИ
І НАУКИ УКРАЇНИ
135, м. Київ,
вул. Перемоги, 10

Сторож

| | | | |
|--|------------------|------------------------------------|-----------------------------------|
| Поточні фінансові інвестиції | 1155 | - | - |
| Грошові кошти та їх еквіваленти розпорядників бюджетних коштів та державних цільових фондів у: | | | |
| національній валюті, у тому числі в: | 1160 | 5 857 491 | 5 878 192 |
| касі | 1161 | 17 461 | - |
| казначействі | 1162 | 5 840 030 | 5 878 192 |
| установах банків | 1163 | - | - |
| іноземній валюті | 1165 | 153 346 | - |
| Кошти бюджетів та інших клієнтів на: | | | |
| єдиному казначейському рахунку | 1170 | - | - |
| рахунках в установах банків у тому числі: | 1175 | - | - |
| в національній валюті | 1176 | - | - |
| в іноземній валюті | 1177 | - | - |
| Інші фінансові активи | 1180 | - | - |
| Усього за розділом II | 1195 | 7 268 000 | 7 391 041 |
| III ВИТРАТИ МАЙБУТНІХ ПЕРІОДІВ | 1200 | 71 011 | 21 600 |
| БАЛАНС | 1300 | 159 817 983 | 134 560 570 |
| ПАСИВ | Код рядка | На початок звітного періоду | На кінець звітного періоду |
| 1 | 2 | 3 | 4 |
| I. ВЛАСНИЙ КАПІТАЛ ТА ФІНАНСОВИЙ РЕЗУЛЬТАТ | | | |
| Внесений капітал | 1400 | 148 816 611 | 181 367 080 |
| Капітал у дооцінках | 1410 | - | - |
| Фінансовий результат | 1420 | 6 912 205 | -52 752 608 |
| Капітал у підприємствах | 1430 | - | - |
| Резерви | 1440 | - | - |
| Цільове фінансування | 1450 | - | 26 938 |
| Усього за розділом I | 1495 | 155 728 816 | 128 641 410 |
| II. ЗОБОВ'ЯЗАННЯ | | | |
| Довгострокові зобов'язання: | | | |
| за цінними паперами | 1500 | - | - |
| за кредитами | 1510 | 327 523 | 276 949 |
| інші довгострокові зобов'язання | 1520 | - | - |
| Поточна заборгованість за довгостроковими зобов'язаннями | 1530 | - | - |
| Поточні зобов'язання: | | | |
| за платежами до бюджету | 1540 | - | 18 424 |
| за розрахунками за товари, роботи, послуги | 1545 | - | 23 035 |
| за кредитами | 1550 | - | - |
| за одержаними авансами | 1555 | - | - |
| за розрахунками з оплати праці | 1560 | - | - |
| за розрахунками із соціального страхування | 1565 | - | 7 961 |
| за внутрішніми розрахунками | 1570 | - | 378 490 |
| інші поточні зобов'язання, з них: | 1575 | 34 887 | - |
| за цінними паперами | 1585 | - | - |
| Усього за розділом II | 1595 | 362 410 | 704 859 |
| III. ЗАБЕЗПЕЧЕННЯ | 1600 | - | - |
| IV. ДОХОДИ МАЙБУТНІХ ПЕРІОДІВ | 1700 | 3 726 757 | 5 214 301 |
| БАЛАНС | 1800 | 159 817 983 | 134 560 570 |

Керівник (посадова особа)

[Handwritten signature]
(підпис)

Н.А. Тюхтенко

(ініціали та прізвище)

Головний бухгалтер (спеціаліст, на якого покладено виконання обов'язків бухгалтерської служби)

[Handwritten signature]
(підпис)
Головний бухгалтер (спеціаліст, на якого покладено виконання обов'язків бухгалтерської служби)
Україна у Автономній області

І.М. Попова


(ініціали та прізвище)



| | Дата (рік, місяць, число) | КОДИ | | |
|--|---|------------|----|----|
| | | 2018 | 01 | 01 |
| Установа/бюджет | Херсонський державний університет за ЄДРПОУ | 02125609 | | |
| Територія | м.Херсон., вул. Університетська, 27 (вул.40 років Жовтня, 27) за КОАТУУ | 6510136300 | | |
| Організаційно-правова форма господарювання | Державна організація (установа, заклад) за КОПФГ | 425 | | |
| Орган державного управління | Міністерство освіти і науки України за КОДУ | 01084 | | |
| Вид економічної діяльності | Вища освіта за КВЕД | 85,42 | | |

Одиниця виміру: грн.
Періодичність: річна

ЗВІТ ПРО РУХ ГРОШОВИХ КОШТІВ
за 2017 рік



| Стаття | Код рядка | За звітний період | За аналогічний період |
|---|-------------|--------------------|-----------------------|
| 1 | 2 | 3 | 4 |
| I. Рух коштів у результаті операційної діяльності | | | |
| Надходження від обмінних операцій: | | | |
| бюджетні асигнування | 3000 | 98 013 940 | - |
| надходження від надання послуг (виконання робіт) | 3005 | 41 152 200 | - |
| надходження від продажу активів | 3010 | 6 314 | - |
| інші надходження від обмінних операцій | 3015 | 588 439 | - |
| Надходження від необмінних операцій: | | | |
| податкові надходження | 3020 | - | - |
| неподаткові надходження | 3025 | - | - |
| трансфerti, з них: | 3030 | - | - |
| кошти трансфертів, отримані від органів державного | 3031 | - | - |
| надходження до державних цільових фондів | 3040 | - | - |
| інші надходження від необмінних операцій | 3045 | 521 110 | - |
| Інші надходження | 3090 | 4 642 157 | - |
| Усього надходжень від операційної діяльності | 3095 | 144 924 160 | - |
| Витрати за обмінними операціями: | | | |
| витрати на виконання бюджетних програм | 3100 | 77 410 975 | - |
| витрати на виготовлення продукції (надання послуг, | 3110 | 41 252 885 | - |
| витрати з продажу активів | 3115 | - | - |
| інші витрати за обмінними операціями | 3120 | 822 694 | - |
| Витрати за необмінними операціями: | | | |
| трансфerti, з них: | 3125 | - | - |
| кошти трансфертів органам державного управління інших | 3126 | - | - |
| інші витрати за необмінними операціями | 3130 | 20 617 812 | - |
| Інші витрати | 3180 | 4 761 073 | - |
| Усього витрат від операційної діяльності | 3190 | 144 865 439 | - |
| Чистий рух коштів від операційної діяльності | 3195 | 58 721 | - |
| II. Рух коштів у результаті інвестиційної діяльності | | | |
| Надходження від продажу: | | | |
| фінансових інвестицій | 3 200 | - | - |

| | | | |
|---|-------------|------------------|---|
| основних засобів | 3205 | - | - |
| інвестиційної нерухомості | 3210 | - | - |
| нематеріальних активів | 3215 | - | - |
| незавершених капітальних інвестицій | 3220 | - | - |
| довгострокових біологічних активів | 3225 | - | - |
| Надходження цільового фінансування | 3230 | 4 475 898 | - |
| Інші надходження | 3235 | 693 426 | - |
| Усього надходжень від інвестиційної діяльності | 3240 | 5 169 324 | - |
| Витрати на придбання: | | | |
| фінансових інвестицій | 3245 | - | - |
| основних засобів | 3250 | 3 112 715 | - |
| інвестиційної нерухомості | 3255 | - | - |
| нематеріальних активів | 3260 | - | - |
| незавершених капітальних інвестицій | 3265 | 26 938 | - |
| довгострокових біологічних активів | 3270 | - | - |
| Інші витрати | 3285 | 2 029 671 | - |
| Усього витрат від інвестиційної діяльності | 3290 | 5 169 324 | - |
| Чистий рух коштів від інвестиційної діяльності | 3295 | - | - |
| III. Рух коштів у результаті фінансової діяльності | | | |
| Надходження від: | | | |
| повернення кредитів | 3300 | - | - |
| отримання позик | 3305 | - | - |
| отримання відсотків (роялті) | 3310 | - | - |
| Інші надходження | 3340 | - | - |
| Усього надходжень від фінансової діяльності | 3345 | - | - |
| Витрати на: | | | |
| надання кредитів | 3350 | - | - |
| погашення позик | 3355 | - | - |
| сплату відсотків | 3360 | - | - |
| Інші витрати | 3380 | - | - |
| Коригування | 3385 | - | - |
| Усього витрат від фінансової діяльності | 3390 | - | - |
| Чистий рух коштів від фінансової діяльності | 3395 | - | - |
| Чистий рух коштів за звітний період | 3400 | 58 721 | - |
| Залишок коштів на початок року | 3405 | 5 993 376 | - |
| Залишок коштів отриманий | 3410 | - | - |
| Залишок коштів перерахований | 3415 | 173 905 | - |
| Вплив зміни валютних курсів на залишок коштів | 3420 | - | - |
| Залишок коштів на кінець року | 3425 | 5 878 192 | - |

* Надходження в натуральній формі

* Витрати в натуральній формі

Керівник (посадова особа)

Головний бухгалтер (спеціаліст, на якого покладено виконання обов'язків бухгалтерської служби)



(підпис)

943 698


943 698

Н.А. Тюхтенко

(ініціали та прізвище)

І.М. Попова

(ініціали та прізвище)



Додаток 1 до Першого складання бухгалтерських звітів фінансових та управлінських звітності за 2017 рік
 згідно з вимогами бухгалтерського обліку, звітності та фінансової звітності
 закладом класового державного соціального і пенсійного страхування (пункт 1 розділу ІІ)

ЗВІТ
про надходження та використання коштів загального фонду (форма №2д, №2д)
за 2017 р.

Установи _____ код 02125609
 Територія _____ код 6510136300
 Організаційно-правова форма господарювання _____ код 425
 Код та назва підрозділу класифікації видатків та кредитування державного бюджету _____ код 220
 Код та назва тіпової класифікації видатків та кредитування державного бюджету _____ код 2201040

Харківський державний університет ім.Григорія Сковороди за СДП/ОУ за 2017 року
 м.Харків, вул.40 років Жовтня, 27 (вул. Університетська, 27) за КДП/ОУ за КОП/ОУ
 Міністерство освіти і науки України
 Державний бюджет України
 Державний фонд університетських досліджень

Додаток 1 до Першого складання бухгалтерських звітів фінансових та управлінських звітності за 2017 рік згідно з вимогами бухгалтерського обліку, звітності та фінансової звітності закладом класового державного соціального і пенсійного страхування (пункт 1 розділу ІІ)

Код та назва програмної класифікації видатків та кредитування державного бюджету
 Код та назва тіпової підрозділової класифікації видатків та кредитування місцевих бюджетів
 Код та назва програмної класифікації видатків та кредитування місцевих бюджетів (код та назва тіпової програмної класифікації видатків та кредитування місцевих бюджетів / Тимчасової класифікації видатків та кредитування для бюджетів місцевого самоврядування, які не застосовують програмно-цільового методу)
 Періодичність: кварталів, річних
 Одиниця виміру: грн. коп.

| Позначки | КЕКВ та/або ККК | Код рядка | Затверджено на звітний рік | Затверджено на звітний період (грн.) | Залишок на початок звітного року | Найбільше кошти за звітний період (грн.) | Коефіцієнт за звітний період (грн.) | Залишок на кінець звітного періоду (грн.) |
|--|-----------------|-----------|----------------------------|--------------------------------------|----------------------------------|--|-------------------------------------|---|
| | | | | | | | | |
| I | | | | | | | | |
| Видатки та надання кредитів - усього | | | | | | | | |
| Поточні видатки | | | | | | | | |
| У тому числі: | | | | | | | | |
| Оплата праці і нарахування на зарплату платі | 2000 | 030 | 828 800,00 | 828 800,00 | | 828 800,00 | 828 800,00 | |
| Оплата праці | 2100 | 040 | | | | | | |
| Зарплата платі | 2110 | 050 | | | | | | |
| Виплати на відрахування | 2111 | 060 | | | | | | |
| Виплати на відрахування | 2112 | 070 | | | | | | |
| Виплати на відрахування | 2120 | 080 | 828 800,00 | 828 800,00 | | 828 800,00 | 828 800,00 | |
| Виплати на відрахування | 2200 | 090 | | | | | | |
| Виплати на відрахування | 2210 | 100 | | | | | | |
| Виплати на відрахування | 2220 | 110 | | | | | | |
| Виплати на відрахування | 2230 | 120 | | | | | | |
| Виплати на відрахування | 2240 | 130 | | | | | | |
| Виплати на відрахування | 2250 | 140 | | | | | | |
| Виплати на відрахування | 2260 | 150 | | | | | | |
| Виплати на відрахування | 2270 | 160 | | | | | | |
| Виплати на відрахування | 2271 | 170 | | | | | | |
| Виплати на відрахування | 2272 | 180 | | | | | | |
| Виплати на відрахування | 2273 | 190 | | | | | | |
| Виплати на відрахування | 2274 | 200 | | | | | | |
| Виплати на відрахування | 2275 | 210 | | | | | | |
| Виплати на відрахування | 2276 | 220 | | | | | | |
| Виплати на відрахування | 2280 | 230 | 828 800,00 | 828 800,00 | | 828 800,00 | 828 800,00 | |
| Виплати на відрахування | 2281 | 240 | | | | | | |
| Виплати на відрахування | 2282 | 250 | | | | | | |
| Виплати на відрахування | 2400 | 260 | | | | | | |
| Виплати на відрахування | 2410 | 270 | | | | | | |
| Виплати на відрахування | 2420 | 270 | | | | | | |

Усього надходжень та використання коштів загального фонду за 2017 рік: 828 800,00 грн.

Додаток 1
до Порядку складання бюджетної звітності розпорядниками та
виконавцями бюджетних коштів, звітності фінансами
заказниками бюджетних коштів та звітності державного соціального і пенсійного
страхування (сункт 1 розділу II)

**ЗВІТ
ПРО НАДХОДЖЕННЯ ТА ВИКОРИСТАННЯ КОШТІВ ЗАГАЛЬНОГО ФОНДУ (ФОРМА №2М)**
за 2017 р.

Установа
Територія
Організаційно-правова форма господарювання
Код та назва відомчої класифікації видачків та кредитування державного бюджету

Коды
02125609
6510136300
423

Харківський державний університет
м.Харків, вул.40 років Жовтня, 27 (ств. Університетська, 27)
Державна організація (установа, заклад)

Міністерство освіти і науки України
2201160

Харківський державний університет
за ЄДРПОУ
за КОАТУУ
за КОІФВГ

Код та назва програмної класифікації видачків та кредитування державного бюджету
Код та назва типової галузевої класифікації видачків та кредитування місцевих бюджетів
Код та назва програмної класифікації видачків та кредитування місцевих бюджетів
Код та назва програмної класифікації видачків та кредитування місцевих бюджетів (код та назва Типової програмної класифікації видачків та кредитування місцевих бюджетів / Типової класифікації видачків та кредитування для бюджетів місцевого самоврядування, які не застосовують програмно-місячного методу)

Періодичність: квартала, річна
Одиниця виміру: грн, коп.

Підписом керівника виконавчих закладів III ІІІ рівня апробований та забезпечений підписами

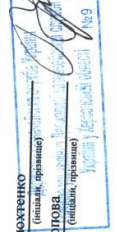
Державна організація (установа, заклад)
Міністерство освіти і науки України

| Позначки | КЕКВ та/або ККК | Код радян | Затверджено на звітний рік (грн) ⁴ | Затверджено на звітний період (грн) ⁵ | Залишок на початок звітного року | Найвищою коштів за звітний період (грн) | Касові за звітний період (грн) | Залишок на кінець звітного періоду (року) |
|--|-----------------------|--------------|---|--|-------------------------------------|--|-----------------------------------|---|
| | | | | | | | | |
| I | | | | | | | | |
| 1 | | | | | | | | |
| Видатки та надання кредитів - усього | X | 010 | 84 405 720,00 | 84 405 720,00 | 84 405 720,00 | 84 389 339,94 | 84 389 339,94 | 84 389 339,94 |
| у тому числі: | | | | | | | | |
| Поточні видатки | | | | | | | | |
| Оплата праці і нарахування на зарплатну плату | 2000 | 020 | 80 299 720,00 | 80 299 720,00 | 80 299 720,00 | 80 283 339,94 | 80 283 339,94 | 80 283 339,94 |
| Оплата праці | 2100 | 030 | | | | | | |
| Зарплата плата | 2110 | 040 | | | | | | |
| І грошове забезпечення військовослужбовців | 2111 | 050 | | | | | | |
| Нарахування на оплату праці | 2120 | 070 | | | | | | |
| Використання товарів і послуг | 2200 | 080 | 80 299 720,00 | 80 299 720,00 | 80 299 720,00 | 80 283 339,94 | 80 283 339,94 | 80 283 339,94 |
| Продукти, матеріали, обладнання та інвентар | 2210 | 090 | | | | | | |
| Медикаменти та ліки, лікувальні матеріали | 2220 | 100 | | | | | | |
| Продукти харчування | 2230 | 110 | | | | | | |
| Оплата послуг (вкл. комуніальних) | 2240 | 120 | | | | | | |
| Відплата на відрядження | 2250 | 130 | | | | | | |
| Відплата за згоди спеціального управління | 2260 | 140 | | | | | | |
| Відплата комуніальних послуг та енергослужб | 2270 | 150 | | | | | | |
| Оплата теплопостачання | 2271 | 160 | | | | | | |
| Оплата електроенергії | 2272 | 170 | | | | | | |
| Оплата природного газу | 2273 | 180 | | | | | | |
| Оплата інших енергослужб | 2274 | 190 | | | | | | |
| Оплата електрозв'язку | 2275 | 200 | | | | | | |
| Оплата електрозв'язку | 2276 | 210 | | | | | | |
| Інші видатки і розробки, окремі заходи по реалізації державних (регіональних) програм | 2280 | 220 | 80 299 720,00 | 80 299 720,00 | 80 299 720,00 | 80 283 339,94 | 80 283 339,94 | 80 283 339,94 |
| Дослідження і розробки, окремі заходи розвитку по реалізації державних (регіональних) програм | 2281 | 230 | | | | | | |
| Окремі заходи по реалізації державних (регіональних) програм, не віднесені до заходів розвитку | 2282 | 240 | 80 299 720,00 | 80 299 720,00 | 80 299 720,00 | 80 283 339,94 | 80 283 339,94 | 80 283 339,94 |
| Обслуговування бюджетних звітів "залив" | 2400 | 250 | | | | | | |

| | 2 | 3 | 4 | 5 | 6 | 7 | 8 | 9 |
|--|-------------|------------|---------------------|---|---|---|---------------------|---|
| Обслуговування внутрішніх боргових зобов'язань | 2410 | 260 | | | | | | |
| Відбування зовнішніх боргових зобов'язань | 2420 | 270 | | | | | | |
| Поточні трансферти | 2400 | 280 | | | | | | |
| Субсидії на поточні трансферти підприємствам (становам, організаціям) | 2610 | 290 | | | | | | |
| Поточні трансферти органам державного управління інших рівнів | 2620 | 300 | | | | | | |
| Поточні трансферти урядові посадовим особам та міжнародним організаціям | 2630 | 310 | | | | | | |
| Соціальне забезпечення | 2700 | 320 | | | | | | |
| Виплата пенсій і доплат | 2710 | 330 | | | | | | |
| Стипендії | 2720 | 340 | | | | | | |
| Інші виплати населенню | 2730 | 350 | | | | | | |
| Інші поточні видатки | 2800 | 360 | | | | | | |
| Капітальні видатки | 3000 | 370 | 4 106 000,00 | | | | 4 106 000,00 | |
| Придбання основного капіталу | 3100 | 380 | | | | | | |
| Придбання обладнання і приладдя довготривалого користування | 3110 | 390 | | | | | | |
| Капітальне будівництво (придбання) | 3120 | 400 | | | | | | |
| Капітальне будівництво (придбання) житла | 3121 | 410 | | | | | | |
| Капітальне будівництво (придбання) інших об'єктів | 3122 | 420 | | | | | | |
| Капітальні витрати на реставрацію | 3130 | 430 | | | | | | |
| Капітальні витрати на реставрацію інших об'єктів | 3131 | 440 | | | | | | |
| Капітальні витрати на реставрацію | 3132 | 450 | | | | | | |
| Реконструкція житлового фонду (приміщення) | 3140 | 460 | | | | | | |
| Реконструкція та реставрація житлового фонду (приміщення) | 3141 | 470 | | | | | | |
| Реконструкція та реставрація інших об'єктів | 3142 | 480 | | | | | | |
| Реставрація пам'яток культури, історії та архітектури | 3143 | 490 | | | | | | |
| Створення державних запасів і резервів | 3150 | 500 | | | | | | |
| Придбання землі та нерухомих активів | 3200 | 510 | | | | | | |
| Капітальні трансферти | 3200 | 520 | 4 106 000,00 | | | | 4 106 000,00 | |
| Капітальні трансферти органам державного управління інших рівнів | 3210 | 530 | | | | | | |
| Капітальні трансферти урядові посадовим особам та міжнародним організаціям | 3220 | 540 | 4 106 000,00 | | | | 4 106 000,00 | |
| Капітальні трансферти населенню | 3230 | 550 | | | | | | |
| 3240 | 560 | | | | | | | |
| Внутрішні кредитування | 4100 | 570 | | | | | | |
| Надання внутрішніх кредитів | 4110 | 580 | | | | | | |
| Надання кредитів органам державного управління інших рівнів | 4111 | 590 | | | | | | |
| Надання кредитів підприємствам, установам, організаціям | 4112 | 600 | | | | | | |
| Надання інших внутрішніх кредитів | 4113 | 610 | | | | | | |
| Зовнішнє кредитування | 4200 | 620 | | | | | | |
| 4210 | 630 | | | | | | | |
| Інші видатки | 5000 | 640 | | | | | | |
| 9000 | 650 | | | | | | | |
| 4 106 000,00 | | | | | | | | |

(підпис)
(підпис)

Н.А. Трохтенко
(підпис, прізвище)
І.М. Попова
(підпис, прізвище)



Головний бухгалтер
"10" січня 2018 року

Керівник

Заложиться розпорядниками бюджетних коштів.

ЗВІТ
про надходження та використання коштів загального фонду (форма №24м)

Херсонський державний університет
 м. Херсон, пр. 40 років Жовтня, 27 (пр. Університетська, 27)
 Державна організація (установа, заклад)
 2201190

Міністерство освіти і науки України
 Виконавчий апарат статистичної служби (бюджетним) інших навчальних закладів

КОДИ
 02125609
 6510136300
 425

Установа
 Територія
 Організаційно-правова форма господарювання
 Код та назва вітчужої класифікації видатків та кредитування державного бюджету
 Код та назва програмної класифікації видатків та кредитування державного бюджету
 Код та назва типової вітчужої класифікації видатків та кредитування місцевих бюджетів
 Код та назва програмної класифікації видатків та кредитування місцевих бюджетів (код та назва Типової програмної класифікації
 видатків та кредитування місцевих бюджетів / Типової класифікації видатків та кредитування для бюджетів місцевого
 самоврядування, які не застосовують програмно-цільовий методу)

Періодичність: квартальна, річна
 Одиниця виміру: грн, коп.

| КЕКВ табфо КБК | Код района | Затверджено на звітний рік | Затверджено на звітний період (рік) | Залишок на початок звітного року | Найвищо коштів за звітний період (рік) | Касові за звітний період (рік) | Залишок на конець звітного періоду (року) |
|---|---------------|-------------------------------|--|--|---|-----------------------------------|---|
| | | | | | | | |
| I | | | | | | | |
| Видатки та надання кредитів - Усього | | | | | | | |
| У тому числі: | | | | | | | |
| Поточні видатки | | | | | | | |
| 2000 | 020 | 2000 | 16 901 800,00 | 16 901 800,00 | 16 901 800,00 | 16 901 800,00 | 16 901 800,00 |
| Оплата праці і нарахування на заробітну плату | | | | | | | |
| 2100 | 030 | 2100 | | | | | |
| Усього праці | | | | | | | |
| 2110 | 040 | 2110 | | | | | |
| Заробітна плата | | | | | | | |
| 2111 | 050 | 2111 | | | | | |
| Грошове забезпечення військовослужбовців | | | | | | | |
| 2112 | 060 | 2112 | | | | | |
| Нарахування на оплату праці | | | | | | | |
| 2120 | 070 | 2120 | | | | | |
| Використання товарів і послуг | | | | | | | |
| 2200 | 080 | 2200 | | | | | |
| Продукти харчування | | | | | | | |
| 2210 | 090 | 2210 | | | | | |
| Продукти харчування | | | | | | | |
| 2220 | 100 | 2220 | | | | | |
| Матеріали, матеріали, обладнання та інвентар | | | | | | | |
| 2230 | 110 | 2230 | | | | | |
| Матеріали та інші матеріали | | | | | | | |
| 2240 | 120 | 2240 | | | | | |
| Продукти харчування | | | | | | | |
| 2250 | 130 | 2250 | | | | | |
| Відатки на відрядження | | | | | | | |
| 2260 | 140 | 2260 | | | | | |
| Відатки на відрядження | | | | | | | |
| 2270 | 150 | 2270 | | | | | |
| Відатки на відрядження | | | | | | | |
| 2271 | 160 | 2271 | | | | | |
| Відатки на відрядження | | | | | | | |
| 2272 | 170 | 2272 | | | | | |
| Відатки на відрядження | | | | | | | |
| 2273 | 180 | 2273 | | | | | |
| Відатки на відрядження | | | | | | | |
| 2274 | 190 | 2274 | | | | | |
| Відатки на відрядження | | | | | | | |
| 2275 | 200 | 2275 | | | | | |
| Відатки на відрядження | | | | | | | |
| 2276 | 210 | 2276 | | | | | |
| Відатки на відрядження | | | | | | | |
| 2280 | 220 | 2280 | | | | | |
| Відатки на відрядження | | | | | | | |
| 2281 | 230 | 2281 | | | | | |
| Відатки на відрядження | | | | | | | |
| 2282 | 240 | 2282 | | | | | |
| Відатки на відрядження | | | | | | | |
| 2400 | 250 | 2400 | | | | | |
| Відатки на відрядження | | | | | | | |
| 2410 | 260 | 2410 | | | | | |
| Відатки на відрядження | | | | | | | |

| I | 2 | 3 | 4 | 5 | 6 | 7 | 8 | 9 |
|---|-------------|------------|----------------------|----------------------|---|----------------------|----------------------|---|
| Обслуговування зовнішніх боргових зобов'язань | 2420 | 270 | - | - | - | - | - | - |
| Поточні трансферти | 2600 | 280 | - | - | - | - | - | - |
| Усугоді та поточні трансферти підприємствам (установам, організаціям) | 2610 | 290 | - | - | - | - | - | - |
| Поточні трансферти органам державного управління інших рівнів | 2620 | 300 | - | - | - | - | - | - |
| Поточні трансферти урядом населених держав та міжнародним організаціям | 2630 | 310 | - | - | - | - | - | - |
| Соціальне забезпечення | 2700 | 320 | 16 901 800,00 | 16 901 800,00 | - | 16 901 800,00 | 16 901 800,00 | - |
| Виплата пенсій і доплаток | 2710 | 330 | - | - | - | - | - | - |
| Стандарт | 2720 | 340 | 16 901 800,00 | 16 901 800,00 | - | 16 901 800,00 | 16 901 800,00 | - |
| Інші виплати населенню | 2730 | 350 | - | - | - | - | - | - |
| Інші поточні виплати | 2800 | 360 | - | - | - | - | - | - |
| Капітальні виплати | 3000 | 370 | - | - | - | - | - | - |
| Приваблення основного капіталу | 3100 | 380 | - | - | - | - | - | - |
| Приваблення вкладів та кредитів довгострокового користування | 3110 | 390 | - | - | - | - | - | - |
| Капітальне фінансування (приваблення) | 3120 | 400 | - | - | - | - | - | - |
| Капітальне будівництво (приваблення) житла | 3121 | 410 | - | - | - | - | - | - |
| Капітальне будівництво (приваблення) інших об'єктів | 3122 | 420 | - | - | - | - | - | - |
| Капітальний ремонт | 3130 | 430 | - | - | - | - | - | - |
| Капітальний ремонт житлового фонду (приваблення) | 3131 | 440 | - | - | - | - | - | - |
| Капітальний ремонт інших об'єктів | 3132 | 450 | - | - | - | - | - | - |
| Реконструкція та реставрація (приваблення) житла | 3140 | 460 | - | - | - | - | - | - |
| Реконструкція та реставрація інших об'єктів | 3141 | 470 | - | - | - | - | - | - |
| Реставрація пам'яток культури, історії та архітектури | 3142 | 480 | - | - | - | - | - | - |
| Реставрація державних запасів і резервів | 3143 | 490 | - | - | - | - | - | - |
| Приваблення зовнішніх матеріальних активів | 3150 | 500 | - | - | - | - | - | - |
| Приваблення зовнішніх нематеріальних активів | 3160 | 510 | - | - | - | - | - | - |
| Капітальні трансферти | 3200 | 520 | - | - | - | - | - | - |
| Капітальні трансферти підприємствам (установам, організаціям) | 3210 | 530 | - | - | - | - | - | - |
| Капітальні трансферти органам державного управління інших рівнів | 3220 | 540 | - | - | - | - | - | - |
| Капітальні трансферти урядом населених держав та міжнародним організаціям | 3230 | 550 | - | - | - | - | - | - |
| Капітальні трансферти населенню | 3240 | 560 | - | - | - | - | - | - |
| Внутрішнє кредитування | 4100 | 570 | - | - | - | - | - | - |
| Надання внутрішніх кредитів | 4110 | 580 | - | - | - | - | - | - |
| Надання кредитів органам державного управління інших рівнів | 4111 | 590 | - | - | - | - | - | - |
| Надання кредитів підприємствам, установам, організаціям | 4112 | 600 | - | - | - | - | - | - |
| Надання інших внутрішніх кредитів | 4113 | 610 | - | - | - | - | - | - |
| Зовнішнє кредитування | 4200 | 620 | - | - | - | - | - | - |
| Надання зовнішніх кредитів | 4210 | 630 | - | - | - | - | - | - |
| Інші виплати | 5000 | 640 | - | - | - | - | - | - |
| Резервовані виплати | 9000 | 650 | - | - | - | - | - | - |

* Заваномість розпорядникам бюджетних коштів.

Керівник

Головний бухгалтер
"10" січня 2018 року



(підпис)
(підпис)

Н.А. Тохтенко
(підпис, прізвище)
І.М. Попова
(підпис, прізвище)



ЗВІТ
про надходження і використання коштів, отриманих як плата за послуги (форма № 4-Л,
за 2017 р.

№ 4-Л/19.

Установи
Територія
Організаційно-правова форма господарювання
Кол та назва підрозділу державного бюджету

Харківський державний університет
м. Харків, вул. 48 років Жовтня, 27 (пр.д. Університетська, 27)
Державна організація (Установи, касові)

КОДИ
02125609
6510136300
4.2.5

Кол та назва підрозділу державного бюджету

Кол та назва програмної класифікації видатків та кредитування державного бюджету
Кол та назва типової підомчої класифікації видатків та кредитування місцевих бюджетів
Кол та назва первинної класифікації видатків та кредитування місцевих бюджетів (кол та назва Типової програмної класифікації видатків та кредитування місцевих бюджетів / Типової класифікації видатків та кредитування для бюджетів місцевого саморядування, які не перебувають, місцевих, окремих видатків (код розряду))

Періодичність, місячна, квартальна, річна.

Однієї одиниці, дві, кол.

230

Міністерство освіти і науки України

Дослідження, наукові та науково-технічні роботи, виконання робіт на державних підприємствах та організаціях та державними підприємствами, підприємствами державного фінансування, підприємствами державного фінансування в частині

2201040

| Показники | КЕКВ | Код ринка | Зачислено на літній рахунок | Залишок на початок звітного року | | у тому числі на устатковані банківські рахунки | | Перехідні залишки з попереднього звітного періоду | Отримано за звітний період | Налишок за звітний період (рік) | усього | Касові за звітний період (рік) | | | у тому числі: | | Залишок на кінець звітного періоду (рік) | |
|---|----------|-----------|-----------------------------|----------------------------------|------------------------------------|--|------------------------------------|---|----------------------------|---------------------------------|-----------|------------------------------------|------------------------------------|------------------------------------|------------------------------------|------------------------------------|--|------------------------------------|
| | | | | усього | у тому числі на банківські рахунки | усього | у тому числі на банківські рахунки | | | | | у тому числі на банківські рахунки | у тому числі на банківські рахунки | у тому числі на банківські рахунки | у тому числі на банківські рахунки | у тому числі на банківські рахунки | у тому числі на банківські рахунки | |
| | | | | | | | | | | | | | | | | | | у тому числі на банківські рахунки |
| I | 2 | 3 | 4 | 5 | 6 | 7 | 8 | 9 | 10 | 11 | 12 | 13 | 14 | 15 | | | | |
| Видатки на надходження коштів - усього | X | 010 | 192 400,00 | X | 39 769,21 | X | X | 153 766,68 | X | X | X | X | X | X | X | X | X | X |
| Вид пенсійного (господарського) діяльності | X | 020 | | X | | X | X | | X | X | X | X | X | X | X | X | X | X |
| Вид операцій майна бюджетних установ | X | 030 | 152 631,00 | X | | X | X | 153 766,68 | X | X | X | X | X | X | X | X | X | X |
| Вид операцій в устаткованому майні (крім нерухомого майна) фінансування | X | 040 | | X | | X | X | | X | X | X | X | X | X | X | X | X | X |
| | X | 050 | | X | | X | X | | X | X | X | X | X | X | X | X | X | X |
| | X | 060 | 39 769,00 | X | | X | X | | X | X | X | X | X | X | X | X | X | X |
| | X | 070 | 192 400,00 | X | | X | X | | 188 974,33 | X | X | X | X | X | X | X | X | X |
| Видатки - усього | | | | | | | | | | | | | | | | | | |
| у тому числі: | | | | | | | | | | | | | | | | | | |
| 2000 | 080 | | 179 900,00 | X | | X | X | | 173 974,33 | X | X | X | X | X | X | X | X | X |
| 2100 | 090 | | | X | | X | X | | | X | X | X | X | X | X | X | X | X |
| 2110 | 100 | | | X | | X | X | | | X | X | X | X | X | X | X | X | X |
| 2111 | 110 | | | X | | X | X | | | X | X | X | X | X | X | X | X | X |
| 2112 | 120 | | | X | | X | X | | | X | X | X | X | X | X | X | X | X |
| 2120 | 130 | | | X | | X | X | | | X | X | X | X | X | X | X | X | X |
| 2200 | 140 | | 179 900,00 | X | | X | X | | 173 974,33 | X | X | X | X | X | X | X | X | X |
| 2210 | 150 | | | X | | X | X | | | X | X | X | X | X | X | X | X | X |
| 2220 | 160 | | | X | | X | X | | | X | X | X | X | X | X | X | X | X |
| 2230 | 170 | | | X | | X | X | | | X | X | X | X | X | X | X | X | X |
| 2240 | 180 | | | X | | X | X | | | X | X | X | X | X | X | X | X | X |
| 2250 | 190 | | | X | | X | X | | | X | X | X | X | X | X | X | X | X |
| 2260 | 200 | | | X | | X | X | | | X | X | X | X | X | X | X | X | X |
| 2270 | 210 | | | X | | X | X | | | X | X | X | X | X | X | X | X | X |
| 2271 | 220 | | | X | | X | X | | | X | X | X | X | X | X | X | X | X |
| 2272 | 230 | | | X | | X | X | | | X | X | X | X | X | X | X | X | X |
| 2273 | 240 | | | X | | X | X | | | X | X | X | X | X | X | X | X | X |
| 2274 | 250 | | | X | | X | X | | | X | X | X | X | X | X | X | X | X |

| I | | 2 | 3 | 4 | 5 | 6 | 7 | 8 | 9 | 10 | 11 | 12 | 13 | 14 | 15 |
|---|--|------|-----|------------|---|---|---|---|---|------------|----|----|----|----|----|
| Оплата иных энергоуслуг | | 2275 | 260 | | | X | X | X | X | | | | | X | X |
| Оплата энергоуслуг | | 2276 | 270 | | X | X | X | X | X | | | | | X | X |
| Дослідження (роботи), окремі заходи по реалізації державних (регіональних) програм | | 2280 | 280 | 179 900,00 | X | X | X | X | X | 173 974,33 | | | | X | X |
| Дослідження і розробки, окремі заходи розвитку по реалізації державних (регіональних) програм | | 2281 | 290 | 179 900,00 | X | X | X | X | X | 173 974,33 | | | | X | X |
| Окремі заходи по реалізації державних (регіональних) програм, не віднесені до заходів розвитку. | | 2282 | 300 | | | X | X | X | X | | | | | X | X |
| Обслуговування боргових зобов'язань. | | 2400 | 310 | | X | X | X | X | X | | | | | X | X |
| Обслуговування внутрішніх боргових зобов'язань | | 2410 | 320 | | X | X | X | X | X | | | | | X | X |
| Обслуговування зовнішніх боргових зобов'язань | | 2420 | 330 | | X | X | X | X | X | | | | | X | X |
| Відомі трансферти | | 2600 | 340 | | X | X | X | X | X | | | | | X | X |
| Субсидії на виплати трансферти підприємствам (установам, організаціям) | | 2610 | 350 | | X | X | X | X | X | | | | | X | X |
| Платежі трансферти органам державного управління інших рівнів | | 2620 | 360 | | X | X | X | X | X | | | | | X | X |
| Субсидії на виплати трансферти підприємствам (установам, організаціям) | | 2630 | 370 | | X | X | X | X | X | | | | | X | X |
| Субсидії на виплати трансферти підприємствам (установам, організаціям) | | 2640 | 380 | | X | X | X | X | X | | | | | X | X |
| Виплати пенсії / доплати | | 2710 | 390 | | X | X | X | X | X | | | | | X | X |
| Синдикати | | 2720 | 400 | | X | X | X | X | X | | | | | X | X |
| Інші виплати дослідникам | | 2730 | 410 | | X | X | X | X | X | | | | | X | X |
| Інші поточні виплати | | 2800 | 420 | | X | X | X | X | X | | | | | X | X |
| Інші поточні виплати | | 3000 | 430 | 12 500,00 | | X | X | X | X | 12 000,00 | | | | X | X |
| Придбання основних засобів | | 3100 | 440 | | X | X | X | X | X | | | | | X | X |
| Державне обладнання / придбання дослідницького обладнання | | 3110 | 450 | | X | X | X | X | X | | | | | X | X |
| Капітальні будівництва (приміщення) | | 3120 | 460 | | X | X | X | X | X | | | | | X | X |
| Капітальне будівництво (приміщення) інших об'єктів | | 3121 | 470 | | X | X | X | X | X | | | | | X | X |
| Капітальні будівництва (приміщення) інших об'єктів | | 3122 | 480 | | X | X | X | X | X | | | | | X | X |
| Капітальні будівництва (приміщення) інших об'єктів | | 3130 | 490 | | X | X | X | X | X | | | | | X | X |
| Капітальний ремонт житлового фонду (приміщення) | | 3131 | 500 | | X | X | X | X | X | | | | | X | X |
| Капітальний ремонт інших об'єктів | | 3132 | 510 | | X | X | X | X | X | | | | | X | X |
| Реконструкція та реставрація | | 3140 | 520 | | X | X | X | X | X | | | | | X | X |
| Реконструкція житлового фонду (приміщення) | | 3141 | 530 | | X | X | X | X | X | | | | | X | X |
| Реконструкція та реставрація інших об'єктів | | 3142 | 540 | | X | X | X | X | X | | | | | X | X |
| Реставрація пам'яток культурної спадщини та архітектури | | 3143 | 550 | | X | X | X | X | X | | | | | X | X |
| Синдикатні державних запасів / резерви | | 3160 | 560 | | X | X | X | X | X | | | | | X | X |
| Синдикатні запаси та інвентаризація активів | | 3169 | 570 | | X | X | X | X | X | | | | | X | X |
| Капітальні трансферти | | 3200 | 580 | 12 500,00 | | X | X | X | X | 12 000,00 | | | | X | X |
| Капітальні трансферти органам державного управління інших рівнів | | 3210 | 590 | 12 500,00 | X | X | X | X | X | 12 000,00 | | | | X | X |
| Капітальні трансферти уряду / територіальних держав та міжурядовим організаціям | | 3220 | 600 | | X | X | X | X | X | | | | | X | X |
| Капітальні трансферти уряду / територіальних держав та міжурядовим організаціям | | 3230 | 610 | | X | X | X | X | X | | | | | X | X |
| Капітальні трансферти іншим | | 3240 | 620 | | X | X | X | X | X | | | | | X | X |

Керівник

Головний бухгалтер
"10" січня 2018 року

(підпис)

Н.А. ТУХУСЬКО
(підпис, прізвище)

(підпис)

І.М. ПОПОВА
(підпис, прізвище)



ЗВІТ
про надходження і використання коштів, отриманих як плата за послуги (форма № 4-Ім),
за 2017 р.

Код за ЄДРПОУ
 60124609
 Код за КОМУА
 6310136300
 Код за КОПФГ
 425

Харківський державний підприємство
 м. Харків, вул. 40 років Жовтня, 27 (б/в, Університетська, 27)
 Митрополита Київського і всієї України
 220
 2201169

Підприємство надійшло за балансовими показниками (III IV) відносно лінійної лінійності (у безлінійності)

Установка
 Територія
 Організаційно-правова форма господарювання
 Код та назва вітчизняної класифікації видатків та кредитування державного бюджету
 Код та назва програмної класифікації видатків та кредитування державного бюджету
 Код та назва типологічної класифікації видатків та кредитування місцевих бюджетів
 Код та назва типової вітчизняної класифікації видатків та кредитування місцевих бюджетів (код та назва Типової програмної класифікації видатків та кредитування місцевих бюджетів / Типової класифікації видатків та кредитування місцевих бюджетів, які не застосовують програмної класифікації видатків та кредитування місцевих бюджетів)

| Пояснення | Код КЕКВ | Код розрахунку | Затверджено на звітний рік | Залишок на початок звітного року | | Перераховано залишок | Отримано залишок | Надійшло за звітний період (р/в) | усього | Касові за звітний період (р/в) | | у тому числі | | Залишок на кінець звітного періоду (р/в) |
|---|----------|----------------|----------------------------|----------------------------------|----------------------------------|----------------------|------------------|----------------------------------|-----------|--------------------------------|--|----------------------------------|----------------------------------|--|
| | | | | усього | у тому числі у розрахунок банків | | | | | усього | опрацьовано на покриття зобов'язаностей державного фінансового установ | у тому числі у розрахунок банків | у тому числі у розрахунок банків | |
| I | | | 4 | 5 | 6 | 7 | 8 | 9 | 10 | 11 | 12 | 13 | 14 | 15 |
| Надходження коштів – усього | X | 010 | 47 882 600,00 | 5 646 840,14 | | 173 904,74 | | 42 028 762,74 | X | X | X | X | 5 661 259,40 | X |
| За послуги, що надаються бюджетними установами згідно з основною діяльністю | X | 020 | 31 852 902,00 | X | X | X | X | 32 662 902,00 | X | X | X | X | X | X |
| Від додаткової (господарської) діяльності | X | 030 | 9 220 296,00 | X | X | X | X | 8 705 429,78 | X | X | X | X | X | X |
| Від операцій майна бюджетних установ | X | 040 | 614 226,00 | X | X | X | X | 588 438,33 | X | X | X | X | X | X |
| Від реалізації в установленому порядку майна (крім нерухомого майна) | X | 050 | 72 000,00 | X | X | X | X | 71 992,26 | X | X | X | X | X | X |
| Фінансування | X | 060 | 5 223 176,00 | X | X | X | X | X | X | X | X | X | X | X |
| Видатки - усього | X | 070 | 47 882 600,00 | X | X | X | X | 41 540 438,74 | X | X | X | X | X | X |
| у тому числі: | | | | | | | | | | | | | | |
| 2000 | 080 | | 46 694 931,00 | X | X | X | X | X | X | X | X | X | X | X |
| Поточні видатки | | | | | | | | | | | | | | |
| 2100 | 090 | | | X | X | X | X | X | X | X | X | X | X | X |
| Оплата праці і надбавки на зарплату | | | | X | X | X | X | X | X | X | X | X | X | X |
| Оплата праці | | | | X | X | X | X | X | X | X | X | X | X | X |
| 2110 | 100 | | | X | X | X | X | X | X | X | X | X | X | X |
| Зарплата платі | | | | X | X | X | X | X | X | X | X | X | X | X |
| 2120 | 120 | | | X | X | X | X | X | X | X | X | X | X | X |
| Грошові забезпечення військослужбовців | | | | X | X | X | X | X | X | X | X | X | X | X |
| 2200 | 140 | | 46 694 931,00 | X | X | X | X | X | X | X | X | X | X | X |
| Використання товарів і послуг | | | | X | X | X | X | X | X | X | X | X | X | X |
| 2210 | 150 | | | X | X | X | X | X | X | X | X | X | X | X |
| Продукти, матеріали, обладнання та інвентар | | | | X | X | X | X | X | X | X | X | X | X | X |
| 2220 | 160 | | | X | X | X | X | X | X | X | X | X | X | X |
| Обладнання та матеріали | | | | X | X | X | X | X | X | X | X | X | X | X |
| 2230 | 170 | | | X | X | X | X | X | X | X | X | X | X | X |
| Продукти харчування | | | | X | X | X | X | X | X | X | X | X | X | X |
| 2240 | 180 | | | X | X | X | X | X | X | X | X | X | X | X |
| Оплата послуг (крім амортизації) | | | | X | X | X | X | X | X | X | X | X | X | X |
| 2250 | 190 | | | X | X | X | X | X | X | X | X | X | X | X |
| Оплата за електроенергію | | | | X | X | X | X | X | X | X | X | X | X | X |
| 2260 | 200 | | | X | X | X | X | X | X | X | X | X | X | X |
| Оплата за опалення | | | | X | X | X | X | X | X | X | X | X | X | X |
| 2270 | 210 | | | X | X | X | X | X | X | X | X | X | X | X |
| Оплата за телефонні послуги та інтернет | | | | X | X | X | X | X | X | X | X | X | X | X |
| 2280 | 220 | | | X | X | X | X | X | X | X | X | X | X | X |
| Оплата за транспортні послуги та водопостачання | | | | X | X | X | X | X | X | X | X | X | X | X |
| 2290 | 230 | | | X | X | X | X | X | X | X | X | X | X | X |
| Оплата за електроенергію | | | | X | X | X | X | X | X | X | X | X | X | X |
| 2300 | 240 | | | X | X | X | X | X | X | X | X | X | X | X |
| Оплата за електроенергію | | | | X | X | X | X | X | X | X | X | X | X | X |
| 2310 | 250 | | | X | X | X | X | X | X | X | X | X | X | X |
| Оплата за електроенергію | | | | X | X | X | X | X | X | X | X | X | X | X |
| 2320 | 260 | | | X | X | X | X | X | X | X | X | X | X | X |
| Оплата за електроенергію | | | | X | X | X | X | X | X | X | X | X | X | X |
| 2330 | 270 | | | X | X | X | X | X | X | X | X | X | X | X |
| Оплата за електроенергію | | | | X | X | X | X | X | X | X | X | X | X | X |
| 2340 | 280 | | 46 694 931,00 | X | X | X | X | 41 482 540,74 | X | X | X | X | X | X |
| Оплата за електроенергію | | | | X | X | X | X | X | X | X | X | X | X | X |
| 2350 | 290 | | | X | X | X | X | X | X | X | X | X | X | X |
| Оплата за електроенергію | | | | X | X | X | X | X | X | X | X | X | X | X |
| 2360 | 300 | | | X | X | X | X | X | X | X | X | X | X | X |
| Оплата за електроенергію | | | | X | X | X | X | X | X | X | X | X | X | X |
| 2370 | 310 | | | X | X | X | X | X | X | X | X | X | X | X |
| Оплата за електроенергію | | | | X | X | X | X | X | X | X | X | X | X | X |
| 2380 | 320 | | | X | X | X | X | X | X | X | X | X | X | X |
| Оплата за електроенергію | | | | X | X | X | X | X | X | X | X | X | X | X |
| 2390 | 330 | | | X | X | X | X | X | X | X | X | X | X | X |
| Оплата за електроенергію | | | | X | X | X | X | X | X | X | X | X | X | X |

| | 1 | 2 | 3 | 4 | 5 | 6 | 7 | 8 | 9 | 10 | 11 | 12 | 13 | 14 | 15 |
|---|---|-------------|------------|-------------------|---|---|---|---|---|-------------------|----|----|----|----|----|
| Середня школа по реалізації державного (громадянського) програм, не включено до зведеного річного звіту | | 2282 | 300 | 46 054 911,00 | X | X | X | X | X | 41 482 540,74 | | | | | |
| Міжшкільна будівля збудована | | 2400 | 310 | | X | X | X | X | X | | | | | X | X |
| Модернізація комп'ютерних мереж загальної школи | | 2410 | 270 | | X | X | X | X | X | | | | | X | X |
| Модернізація комп'ютерних мереж загальної школи | | 2420 | 330 | | X | X | X | X | X | | | | | X | X |
| Інші будівлі | | 2600 | 240 | | X | X | X | X | X | | | | | X | X |
| Ускладнення трансферти підприємства (бюджетних, організаційних) | | 2610 | 250 | | X | X | X | X | X | | | | | X | X |
| Ускладнення трансферти підприємства (бюджетних, організаційних) | | 2620 | 250 | | X | X | X | X | X | | | | | X | X |
| Прямі трансферти з бюджету державного управління інших рівнів | | 2630 | 210 | | X | X | X | X | X | | | | | X | X |
| Прямі трансферти з бюджету державного управління інших рівнів | | 2640 | 210 | | X | X | X | X | X | | | | | X | X |
| Спеціальні заходи | | 2710 | 290 | | X | X | X | X | X | | | | | X | X |
| Відшкодування вартості ліцензій | | 2720 | 400 | | X | X | X | X | X | | | | | X | X |
| Інші спеціальні заходи | | 2730 | 410 | | X | X | X | X | X | | | | | X | X |
| Інші матеріальні активи | | 3000 | 420 | | X | X | X | X | X | | | | | X | X |
| Купівельні активи | | 3000 | 420 | 387 669,00 | X | X | X | X | X | 357 898,00 | | | | X | X |
| Придбання основного капіталу | | 3100 | 440 | | X | X | X | X | X | | | | | X | X |
| Придбання основних засобів / придбання довгострокового майна | | 3110 | 450 | | X | X | X | X | X | | | | | X | X |
| Капітальні будівництва (проекти) | | 3120 | 460 | | X | X | X | X | X | | | | | X | X |
| Капітальні будівництва (проекти) житла | | 3121 | 470 | | X | X | X | X | X | | | | | X | X |
| Капітальні будівництва (проекти) інших об'єктів | | 3122 | 480 | | X | X | X | X | X | | | | | X | X |
| Капітальні ремонт | | 3130 | 490 | | X | X | X | X | X | | | | | X | X |
| Капітальні ремонт житлового фонду (проекти) | | 3131 | 500 | | X | X | X | X | X | | | | | X | X |
| Капітальні ремонт інших об'єктів | | 3132 | 510 | | X | X | X | X | X | | | | | X | X |
| Реконструкція | | 3140 | 520 | | X | X | X | X | X | | | | | X | X |
| Реконструкція житлового фонду (проекти) | | 3141 | 530 | | X | X | X | X | X | | | | | X | X |
| Реконструкція та реставрація | | 3142 | 540 | | X | X | X | X | X | | | | | X | X |
| Реконструкція та реставрація інших об'єктів | | 3143 | 550 | | X | X | X | X | X | | | | | X | X |
| Реставрація пам'яток культури, історії та архітектури | | 3150 | 560 | | X | X | X | X | X | | | | | X | X |
| Придбання землі та матеріальних активів | | 3160 | 570 | | X | X | X | X | X | | | | | X | X |
| Капітальні трансферти | | 3200 | 580 | 387 669,00 | X | X | X | X | X | 357 898,00 | | | | X | X |
| Капітальні трансферти організацій державного управління інших рівнів | | 3210 | 590 | 387 669,00 | X | X | X | X | X | 357 898,00 | | | | X | X |
| Капітальні трансферти уряду інших рівнів держави та місцевих державних адміністрацій | | 3220 | 600 | | X | X | X | X | X | | | | | X | X |
| Капітальні трансферти іншим рівням держави та місцевим державним адміністраціям | | 3230 | 610 | | X | X | X | X | X | | | | | X | X |
| Капітальні трансферти іншим рівням держави та місцевим державним адміністраціям | | 3240 | 620 | | X | X | X | X | X | | | | | X | X |

Керівник

Головний бухгалтер

"10" січня 2018 року



(підпис)

(підпис)

Н.А. ПОХТЕНКО

(підпис, прізвище)

І.М. ПОПОВА

(підпис, прізвище)



(Handwritten signature)

Додаток 3
До складу річної бюджетної звітності розпорядників та одержувачів бюджетних коштів, які здійснюють виконання державного бюджетного обсягового і певнішого страхування (пункт 1 розділу ІІ)

**ЗВІТ
про надходження і використання власних надходжень**
(форма № 4-2д, № 4-2м),
за 2017 р.

Установа
Територія
Організаційно-правова форма господарювання
Код та назва вісничої класифікаційної выдателя та кредитування державного бюджету

м.Харків, вул.40 років Жовтня, 27 (вст. Університетська, 27)
210
Міністерство внутрішніх справ України

Кодів
02126609
651016300
425

Харківський державний університет
імені Шевченка
Міністерства внутрішніх справ України

за ЄДРПОУ
за КОАТУУ
за КОІФОГ

Код та назва вісничої класифікаційної выдателя та кредитування державного бюджету

220160
Підприємство з надання послуг населенню

Код та назва програмної класифікаційної выдателя та кредитування державного бюджету
місцевих бюджетів / місцевої класифікаційної выдателя та кредитування для бюджетів місцевих підприємств, які не здійснюють програмно-бюджетного обсягового надходження

Підприємство з надання послуг населенню
ШІ ПУ річної звітності та забезпечення діяльності із буд.

1000000

| Позначення | КЕКВ трайбо ККК | Код річних налічків | Задержано на літній рік | Залишок на початок звітного року | | Перераховано залишок | Надійшло коштів за звітний період (річ) | Кориса за звітний період (річ) | | у тому числі в установах і державних установах | у тому числі в установах і державних установах |
|--|--------------------|------------------------|----------------------------|-------------------------------------|------------------------------|-------------------------|---|--------------------------------|--|--|--|
| | | | | усього | у тому числі в розрахунку | | | усього | у тому числі в установах і державних установах | | |
| 1 | 2 | 3 | 4 | 5 | 6 | 7 | 8 | 9 | 10 | 11 | 12 |
| Від отриманих бюджетних внесків, грантів та дотримань | X | 010 | 1 323 658,00 | 153 421,21 | X | X | 1 267 881,72 | X | X | 209 370,44 | X |
| Від зарплатних, пенсійних, фінансових послуг та надання бюджетних систем для місцевих підприємств, що зарплатять у приватних компаніях фізичних осіб | X | 020 | 1 206 628,00 | X | X | X | 1 359 881,72 | X | X | X | X |
| Від отриманих бюджетних внесків, грантів та дотримань | X | 030 | 8 000,00 | X | X | X | 8 000,00 | X | X | X | X |
| Від отриманих місцевих внесків на виконання програмних класифікаційних выдателя та кредитування місцевих бюджетів | X | 040 | | X | X | X | | X | X | X | X |
| Від отриманих місцевих внесків на виконання програмних класифікаційних выдателя та кредитування місцевих бюджетів | X | 050 | | X | X | X | | X | X | X | X |
| Від отриманих місцевих внесків на виконання програмних класифікаційних выдателя та кредитування місцевих бюджетів | X | 060 | 109 020,00 | X | X | X | | X | X | X | X |
| Від отриманих місцевих внесків на виконання програмних класифікаційних выдателя та кредитування місцевих бюджетів | X | 070 | 1 232 658,00 | X | X | X | | X | X | 1 311 922,86 | X |
| Видатки та надання кредитів- усього | 2000 | 080 | 639 230,00 | X | X | X | X | X | X | 618 506,46 | X |
| У тому числі: | | | | | | | | | | | |
| У тому числі: | 2100 | 090 | | X | X | X | | X | X | X | X |
| У тому числі: | 2110 | 100 | | X | X | X | | X | X | X | X |
| У тому числі: | 2112 | 110 | | X | X | X | | X | X | X | X |
| У тому числі: | 2118 | 120 | | X | X | X | | X | X | X | X |
| У тому числі: | 2120 | 130 | | X | X | X | | X | X | X | X |
| У тому числі: | 2128 | 140 | 639 230,00 | X | X | X | | X | X | 618 506,46 | X |
| У тому числі: | 2130 | 150 | | X | X | X | | X | X | X | X |
| У тому числі: | 2138 | 160 | | X | X | X | | X | X | X | X |
| У тому числі: | 2140 | 170 | | X | X | X | | X | X | X | X |
| У тому числі: | 2148 | 180 | | X | X | X | | X | X | X | X |
| У тому числі: | 2150 | 190 | | X | X | X | | X | X | X | X |
| У тому числі: | 2158 | 200 | | X | X | X | | X | X | X | X |
| У тому числі: | 2170 | 210 | | X | X | X | | X | X | X | X |
| У тому числі: | 2271 | 220 | | X | X | X | | X | X | X | X |
| У тому числі: | 2272 | 230 | | X | X | X | | X | X | X | X |
| У тому числі: | 2273 | 240 | | X | X | X | | X | X | X | X |

Додаток 7
до Порядку складання бюджетної звітності розпорядниками та
організаторами бюджетних коштів, звітності фінансово-
завантаженого коштового державного соціального і пенсійного
страхування (бюджет 1 року та 8)

ЗВІТ
про заборгованість за бюджетними коштами (форма № 7д, №7м)
на 1 січня 2018 р.

Установа
Територія

Організаційно-правова форма господарювання

Код та назва відомчої класифікації видатків та кредитування державного бюджету

Код та назва програмної класифікації видатків та кредитування державного бюджету

Код та назва типової відомчої класифікації видатків та кредитування місцевих бюджетів

Код та назва програмної класифікації видатків та кредитування місцевих бюджетів (код та назва Типової програмної класифікації видатків та кредитування місцевих бюджетів / Типової класифікації видатків та кредитування для бюджетів місцевого саморядування, які не застосовують програмно-цільового методу)

Періодичність: місячна, квартальна, річна.

Одиниця виміру: грн, коп.

Форма складення: за загальним спеціальним фондом (необхідне підкреслити).

Херсонський державний університет
м. Херсон, вул. 40 років Жовтня, 27 (вул. Університетська, 27)
220 Міжнародне освітнє і науков. Україна

за ЄДРПОУ
за КОАТУУ
за КОДПФР

КОДИ
02125609
6510136300
425

Зведена

| Показники | ККЄЗ рядка | Дебетська заборгованість | | | | Кредиторська заборгованість | | | | Зареєстровані бюджетні фінансові зобов'язання на кінець звітного періоду (року) | | | |
|--|---------------|----------------------------------|-----------------------------------|-------------------|----------------------------------|-----------------------------------|-------------------|--|----|---|----|----|--|
| | | на початок звітного року, усього | на кінець звітного періоду (року) | | на початок звітного року, усього | на кінець звітного періоду (року) | | співнена за період з початку звітного року | | | | | |
| | | | з неї прострочена | з неї прострочена | | з неї прострочена | з неї прострочена | | | | | | |
| 1 | 2 | 3 | 4 | 5 | 6 | 7 | 8 | 9 | 10 | 11 | 12 | 13 | |
| Доходи | X | 010 | | | | | | | | | | | |
| Видатки - усього на утримання установи | X | 020 | | | | | | | | | | | |
| у тому числі: | | | | | | | | | | | | | |
| Поточні видатки | 2000 | 030 | | | | | | | | | | | |
| Оплата праці і нарачування на зарплату плати | 2100 | 040 | | | | | | | | | | | |
| Оплата праці | 2110 | 030 | | | | | | | | | | | |
| Зарплата плата | 2111 | 060 | | | | | | | | | | | |
| Грошове забезпечення військовослужбовців | 2112 | 070 | | | | | | | | | | | |
| Нарачування на оплату праці | 2120 | 080 | | | | | | | | | | | |
| Використання товарів і послуг | 2200 | 090 | | | | | | | | | | | |
| Продовольство, матеріали, обладнання та інвентар | 2210 | 100 | | | | | | | | | | | |
| Медикаменти та інші лікарські матеріали | 2220 | 110 | | | | | | | | | | | |
| Продукти харчування | 2230 | 120 | | | | | | | | | | | |
| Оплата послуг (крім комунальних) | 2240 | 130 | | | | | | | | | | | |
| Видатки на відрядження | 2250 | 140 | | | | | | | | | | | |
| Видатки на засоби спеціального призначення | 2260 | 150 | | | | | | | | | | | |
| Оплата комунальних послуг та енергозастав | 2270 | 160 | | | | | | | | | | | |
| Оплата теплопостачання | 2271 | 170 | | | | | | | | | | | |
| Оплата водопостачання та водовідведення | 2272 | 180 | | | | | | | | | | | |
| Оплата електроенергії | 2273 | 190 | | | | | | | | | | | |
| Оплата природного газу | 2274 | 200 | | | | | | | | | | | |

| | 2 | 3 | 4 | 5 | 6 | 7 | 8 | 9 | 10 | 11 | 12 | 13 |
|--|-------------|------------|---|---|---|---|---|---|----|----|----|----|
| I | | | | | | | | | | | | |
| Оплата інших енерговитрат | 2275 | 210 | | | | | | | | | | |
| Оплата електроенергії | 2276 | 220 | | | | | | | | | | |
| Послуги зв'язку | 2280 | 230 | | | | | | | | | | |
| Послуги зв'язку з державою (регіональній програмі) | | | | | | | | | | | | |
| Дослідження і розробки, окремі заходи по реалізації державних (регіональних) програм | 2381 | 240 | | | | | | | | | | |
| Окремі заходи по реалізації державних (регіональних) програм, не віднесені до заходів розвитку | 2382 | 250 | | | | | | | | | | |
| Обслуговування боргових зобов'язань | 2400 | 260 | | | | | | | | | | |
| Обслуговування випущених боргових зобов'язань | 2410 | 270 | | | | | | | | | | |
| Обслуговування залишків боргових зобов'язань | 2420 | 280 | | | | | | | | | | |
| Поточні трансферти | 2600 | 290 | | | | | | | | | | |
| Субсидії та поточні трансферти підприємствам (установам, організаціям) | 2610 | 300 | | | | | | | | | | |
| Поточні трансферти органам державного управління інших рівнів | 2620 | 310 | | | | | | | | | | |
| Поточні трансферти уряду інших держав та міжурядовим організаціям | 2630 | 320 | | | | | | | | | | |
| Соціальне забезпечення | 2700 | 330 | | | | | | | | | | |
| Виплати пенсій і доплати | 2710 | 340 | | | | | | | | | | |
| Стипендії | 2720 | 350 | | | | | | | | | | |
| Інші виплати населенню | 2730 | 360 | | | | | | | | | | |
| Інші поточні виплати | 2800 | 370 | | | | | | | | | | |
| Капітальні виплати | 3000 | 380 | | | | | | | | | | |
| Цілювані основні капітали | 3100 | 390 | | | | | | | | | | |
| Трибунальська об'єкція і предметів довгострокового користування | 3110 | 400 | | | | | | | | | | |
| Капітальне будівництво (придбання) | 3120 | 410 | | | | | | | | | | |
| Капітальне будівництво (придбання) житла | | | | | | | | | | | | |
| Капітальне будівництво (придбання) інших об'єктів | 3122 | 430 | | | | | | | | | | |
| Капітальний ремонт | 3130 | 440 | | | | | | | | | | |
| Капітальний ремонт житлового фонду (приміщень) | 3131 | 450 | | | | | | | | | | |
| Капітальний ремонт інших об'єктів | 3132 | 460 | | | | | | | | | | |
| Реконструкція та реставрація | 3140 | 470 | | | | | | | | | | |
| Реконструкція житлового фонду (приміщень) | 3141 | 480 | | | | | | | | | | |
| Реконструкція та реставрація інших об'єктів | 3142 | 490 | | | | | | | | | | |
| Реставрація пам'яток культурної, історичної та архітектурної | 3143 | 500 | | | | | | | | | | |
| Створення державних запасів і резервів | 3150 | 310 | | | | | | | | | | |
| Трибунальська об'єкція і резервів | | | | | | | | | | | | |
| Капітальні трансферти | 3200 | 530 | | | | | | | | | | |
| Капітальні трансферти підприємствам (установам, організаціям) | 3210 | 540 | | | | | | | | | | |
| Капітальні трансферти органам державного управління інших рівнів | | | | | | | | | | | | |
| Капітальні трансферти уряду інших держав та міжурядовим організаціям | 3220 | 530 | | | | | | | | | | |
| Капітальні трансферти населенню | 3230 | 560 | | | | | | | | | | |
| Інші капітальні виплати | 3240 | 570 | | | | | | | | | | |

У місячній балансовій звітності роками з 390 по 570 не заповнюється.

Керівник

Головний бухгалтер
"10" січня 2018 року

Н.А. ТЮХТЕНКО
(підпис, прізвище)

І.М. ПОПОВА
(підпис, прізвище)



(підпис)

(підпис)



Додаток 7
до Порядку складання бюджетної звітності розпорядниками та
опорядковачами бюджетних коштів, звітності фінансами
загальнооб'єктового державного соціального і пенсійного
страхування (розд. 1 розд. 1)

ЗВІТ
про заборгованість за бюджетними коштами (форма № 7д, №7м)
на 1 січня 2018 р.

| | |
|------|------------|
| коди | 02125600 |
| | 6510156300 |
| | 425 |

Установи
Херсонської державної університет
Організаційно-правова форма господарювання
м. Херсон, вул. 40 років Жовтня, 27 (пр. Університетська, 27)
Код та назва відомчої класифікації вилатів та кредитування державного бюджету
Державна організація (станова, місце)
Код та назва типової відомчої класифікації вилатів та кредитування місцевих бюджетів
220 Міністерство освіти і науки України

| | |
|-----------|-----|
| за ЄДРПОУ | 320 |
| за КОДКУ | |
| за КОПФ | |

Код та назва програмної класифікації вилатів та кредитування державного бюджету
Код та назва типової відомчої класифікації вилатів та кредитування місцевих бюджетів

Код та назва програмної класифікації вилатів та кредитування місцевої бюджетів (код та назва Типової програмної класифікації вилатів та кредитування місцевої бюджетів / Типової класифікації вилатів та кредитування для вилатів місцевого самоврядування, які не ліквідовані)

Періодичність: місячна, кварталів, річна.
Одиниця виміру: грн, коп.

Форма складання: за загальним, спеціальним, фондовим (необліковий підсумок).

Зведена
Херсонська державна університет

| Позначка | КЕКЗ | Код рядка | Державна заборгованість | | Кредиторська заборгованість | | Державна заборгованість | | | | |
|--|------|-----------|----------------------------------|---|--|---|--|---|--------------|----|------------|
| | | | на початок звітного року, усього | на кінець звітного періоду (року) з неї прострочена | співна за період з початку звітного року | на кінець звітного періоду (року) з неї прострочена | співна за період з початку звітного року | на кінець звітного періоду (року) з неї прострочена | | | |
| 1 | 2 | 3 | 4 | 5 | 6 | 7 | 8 | 9 | 10 | 11 | 12 |
| Вилатки – усього на утримання установи | X | 010 | 713 911,8 | 816 468,2 | 35 910,86 | 14 310,86 | 65 467,3 | 3 746 471,36 | 3 237 335,36 | X | 138 899,86 |
| у тому числі: | | | | | | | | | | | |
| Поточні вилатки | | 020 | 97 019,0 | 35 910,86 | 14 310,86 | 14 310,86 | | | | X | |
| Оплата праці і кредитування на заробітну плату | 2000 | 030 | 97 019,0 | 35 910,86 | 14 310,86 | 14 310,86 | | | | | |
| Оплата праці | 2100 | 040 | | | | | | | | | |
| Заробітна плата | 2110 | 050 | | | | | | | | | |
| І розповсюдження відшкодування | 2112 | 070 | | | | | | | | | |
| Використання матеріалів | 2120 | 080 | | | | | | | | | |
| Використання товарів і послуг | 2200 | 090 | 97 019,0 | 35 910,86 | 14 310,86 | 14 310,86 | | | | | |
| Транспортні витрати на перевезення | 2210 | 100 | | | | | | | | | |
| Продукти харчування | 2220 | 110 | | | | | | | | | |
| Оплата послуг (вартість комунальних) | 2230 | 120 | | | | | | | | | |
| Видатки на відрядження | 2240 | 130 | | | | | | | | | |
| Видатки на заходи спеціального призначення | 2250 | 140 | | | | | | | | | |
| Видатки на заходи спеціального призначення | 2260 | 150 | | | | | | | | | |
| Оплата комунальних послуг та енергозастав | 2270 | 160 | | | | | | | | | |
| Оплата теплопостачання | 2271 | 170 | | | | | | | | | |
| Оплата водопостачання та водовідведення | 2272 | 180 | | | | | | | | | |
| Оплата електроенергії | 2273 | 190 | | | | | | | | | |
| Оплата інших енергозастав | 2274 | 200 | | | | | | | | | |
| Оплата енергозастав | 2275 | 210 | | | | | | | | | |
| Оплата енергозастав | 2276 | 220 | | | | | | | | | |
| Дослідження і розробки, окремі заходи по реалізації державних (регіональних) програм | 2280 | 230 | 97 019,0 | 35 910,86 | 14 310,86 | 14 310,86 | | | | | |
| Окремі заходи по реалізації державних (регіональних) програм, не віднесені до заходів розвитку | 2281 | 240 | | | | | | | | | |
| Окремі заходи по реалізації державних (регіональних) програм, не віднесені до заходів розвитку | 2282 | 250 | 97 019,0 | 35 910,86 | 14 310,86 | 14 310,86 | | | | | |
| Обслуговування боргів за зовнішніми | 2400 | 260 | | | | | | | | | |

| | 1 | 2 | 3 | 4 | 5 | 6 | 7 | 8 | 9 | 10 | 11 | 12 | 13 |
|---|---|------|-----|---|---|---|---|---|---|----|----|----|----|
| Осуществления внутренних бортовых заявок жителя | | | | | | | | | | | | | |
| Осуществления внешних бортовых заявок жителя | | 2410 | 270 | | | | | | | | | | |
| Итого трансферты | | 2420 | 280 | | | | | | | | | | |
| Субсидии на прочие трансферты подсистем (установкам, организациям) | | 2600 | 290 | | | | | | | | | | |
| Прочие трансферты органов государственного управления иных ячеек | | 2610 | 300 | | | | | | | | | | |
| Прочие трансферты органов государственного управления иных ячеек | | 2620 | 310 | | | | | | | | | | |
| Прочие трансферты органов государственного управления иных ячеек | | 2630 | 320 | | | | | | | | | | |
| Социальные зачисления | | 2700 | 330 | | | | | | | | | | |
| Выплата пенсий (детям) | | 2710 | 340 | | | | | | | | | | |
| Семейный | | 2720 | 350 | | | | | | | | | | |
| Иные выплаты жителям | | 2730 | 360 | | | | | | | | | | |
| Иные поступившие выплаты | | 2800 | 370 | | | | | | | | | | |
| Капитальные вливания | | 3000 | 380 | | | | | | | | | | |
| Получения основного капитала | | 3100 | 390 | | | | | | | | | | |
| Приобретение оборудования и предметов долгосрочного пользования | | 3110 | 400 | | | | | | | | | | |
| Капитальное строительство (приобретение) | | 3120 | 410 | | | | | | | | | | |
| Капитальное строительство (приобретение) жилья | | 3121 | 420 | | | | | | | | | | |
| Капитальное строительство (приобретение) иных объектов | | 3122 | 430 | | | | | | | | | | |
| Капитальный ремонт | | 3130 | 440 | | | | | | | | | | |
| Капитальный ремонт жилого фонда (промышленный) | | 3131 | 450 | | | | | | | | | | |
| Капитальный ремонт иных объектов | | 3132 | 460 | | | | | | | | | | |
| Реконструкция или реставрация | | 3140 | 470 | | | | | | | | | | |
| Реконструкция жилого фонда (промышленный) | | 3141 | 480 | | | | | | | | | | |
| Реконструкция на реставрация иных объектов | | 3142 | 490 | | | | | | | | | | |
| Реставрация памятников культуры, истории та архитектуры | | 3143 | 500 | | | | | | | | | | |
| Создание объектов культуры, истории та архитектуры | | 3150 | 510 | | | | | | | | | | |
| Приобретение земли та неимущественных объектов | | 3160 | 520 | | | | | | | | | | |
| Капитальные трансферты | | 3200 | 530 | | | | | | | | | | |
| Капитальные трансферты подсистем (установкам, организациям) | | 3210 | 540 | | | | | | | | | | |
| Капитальные трансферты органов государственного управления иных ячеек | | 3220 | 550 | | | | | | | | | | |
| Капитальные трансферты органов государственного управления иных ячеек | | 3230 | 560 | | | | | | | | | | |
| Капитальные трансферты населения | | 3240 | 570 | | | | | | | | | | |

У месячной бюджетной отчетности раздел 3.390 по 570 не заполняется.

Керівник

Головний бухгалтер
"10" січня 2018 року



(Handwritten signature)
(підпис)

(Handwritten signature)
(підпис)

Н.А. ТУХТЕНКО
(підпис, прізвище)

І.М. ПОПОВА
(підпис, прізвище)



Додаток 8
до Порядку складання бюджетної звітності розпорядниками та
оперувачами бюджетних коштів, затвердженого
згідно з постановою Кабінету Міністрів України від 18 лютого 2010 року № 101

ЗВІТ
про заборгованість за окремими програмами (форма №7.1.1,
на 1 січня 2018 р.

№7.1.1

Установи Територія **Херсонський державний університет** код 02125609
м.Херсон, вул.60 років Жовтня, 27 (вул. Університетська, 27) за ЄДРНОУ 6510136300
Державна організація (станова, заклад) за КОПФУ 423

2201210 **Міністерство освіти і науки України**
Державне пільгове довгострокове кредитування на здобуття освіти

Організаційно-правова форма господарювання
 Код та назва відомчої класифікації видатків та кредитування державного бюджету
 Код та назва програмної класифікації видатків та кредитування державного бюджету
 Код та назва типової відомчої класифікації видатків та кредитування місцевих бюджетів
 Код та назва програмної класифікації видатків та кредитування місцевих бюджетів
 Код та назва програмної класифікації видатків та кредитування місцевих бюджетів для бюджетів місцевого самоврядування, які не застосовують програмно-цільового методу

Періодичність: місячна, квартальна, річна
 Одиниця виміру: грн коп.
 Форма складання: за загальним, спеціальним фондом (необхідне підкреслити).

| Позначки | КЕКВ та/або ККК | Кол розра | Дейтурська заборгованість | | | Кредиторська заборгованість | | | Заространі бюджети фінансових зобов'язання на кінець звітного періоду (року) ¹ |
|--|-----------------------|--------------|---------------------------|------------|-----------------------------------|-----------------------------|-----------------------------------|---------|--|
| | | | на початок звітного року | | на кінець звітного періоду (року) | | на кінець звітного періоду (року) | | |
| | | | звітний | звітний | звітний | звітний | звітний | звітний | |
| 1 | 2 | 3 | 4 | 5 | 6 | 7 | 8 | 9 | 10 |
| Видатки та надання кредитів | X | 010 | 327 523,00 | 276 598,54 | 6 | 327 523,00 | 276 598,54 | 9 | |
| Оплата послуг (крім комунальних) | 240 | 020 | | | | | | | |
| Дослідження / розробки, окремі заходи по реалізації державних (регіональних) програм | 2280 | 030 | | | | | | | |
| Дослідження і розробки, окремі заходи розвитку по реалізації державних (регіональних) програм | 2281 | 040 | | | | | | | |
| Окремі заходи по реалізації державних (регіональних) програм, не віднесені до заходів розвитку | 2282 | 050 | | | | | | | |
| Інші поточні видатки | 2800 | 060 | | | | | | | |
| Створення державних запасів і резервів | 3150 | 070 | | | | | | | |
| Внутрішнє кредитування | 4100 | 080 | 327 523,00 | 276 598,54 | | 327 523,00 | 276 598,54 | | |
| Надання внутрішніх кредитів | 4110 | 090 | 327 523,00 | 276 598,54 | | 327 523,00 | 276 598,54 | | |
| Надання кредитів органам державного управління інших рівнів | 4111 | 100 | | | | | | | |
| Надання кредитів підприємствам, установам, організаціям | 4112 | 110 | | | | | | | |
| Надання інших внутрішніх кредитів | 4113 | 120 | 327 523,00 | 276 598,54 | | 327 523,00 | 276 598,54 | | |
| Зовнішнє кредитування | 4200 | 130 | | | | | | | |
| Надання зовнішніх кредитів | 4210 | 140 | | | | | | | |

Керівник **Н.А. ТЮХТЕНКО** (підпис) (ім'я, прізвище)
 Головний бухгалтер **І.М. ПОЛОВА** (підпис) (ім'я, прізвище)



"10" січня 2018 року